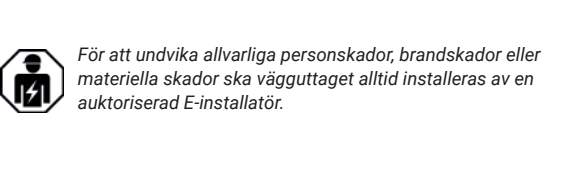


Handbok för Väggtuttag Halvmontering med USB-A och USB-C (Svenska)

Säkerhetsanvisningar

Denna produkt uppfyller de europeiska säkerhetsföreskrifterna IEC60669-2-1 och EMC-standarderna EN55015, EN61547, EN61000-3-2, EN61000-3-3.



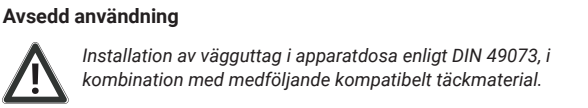

Denna apparat är inte lämplig för användning på platser där barn kan vistas.

Denna manual är en del av produkten och måste sparas av slutkunden. Läs handboken noggrant och följ de anvisade stegen när du installerar uttaget.

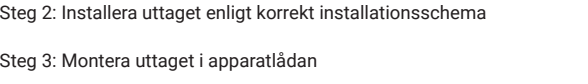
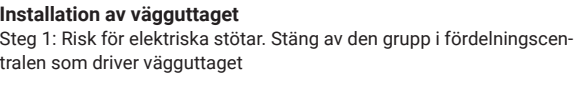
För att undvika överhettning och eventuella skador på uttaget eller ansluten utrustning får laddningsspänningen inte överskridas.

Ladda endast elektroniska USB-enheter som är lämpliga för den angivna låga spänningen.

Följ alltid laddningsanvisningarna för USB-konsumenterna.



Som väggtuttag i kombination med USB-A & USB-C laddning.



Steg 4: Använd det medföljande täckmaterialet för att slutmontera uttaget

Steg 5: Du kan slå på strömmen igen i fördelningscentralen och börja använda väggtuttaget



Information om produkten

USB-laddaren gör det möjligt att ladda uppladdningsbara batterier i elektroniska enheter som mobiltelefoner, iPads, iPods, iPhones och liknande, och laddar uteslutande via en USB-anslutning.



- Två vertikalt parallella USB-kontakter typ A / typ C.
- USB-laddaren passar i standarduttag för enheter.
- Skruvkontakt, kapacitet: 0,75-2,5mm2
- Endast lämplig för inomhusbruk.
- Inbyggd skyddskrets

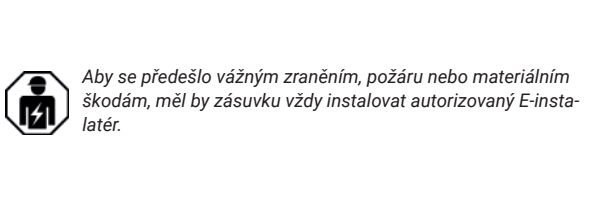
Ingång	220-240V AC 50Hz 0,5A
Typ A: 5,0 VDC 3,0 A 15,0 W	5,0 VDC 3,0 A 15,0 W
Typ C	5,0 VDC 3,0 A 15,0 W
Typ A + Typ C	5,0VDC 3,0A 15,0W (max.)
Genomsnittlig aktiv verkningsgrad	15,0W 80% över, 18,0W 85% över
Verkningsgrad vid låg belastning	Inte mindre än 80%.
Strömförbrukning utan belastning	≤0,10W
IP-klass	IP20
Monteringshöjd	<2m



Příručka pro polomontážní zásuvku s USB-A a USB-C (Cesky)



Bezpečnostní pokyny
Tento výrobek splňuje evropské bezpečnostní předpisy IEC60669-2-1 a normy EMC EN55015, EN61547, EN61000-3-2, EN61000-3-3.



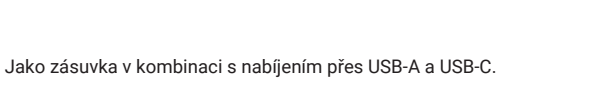
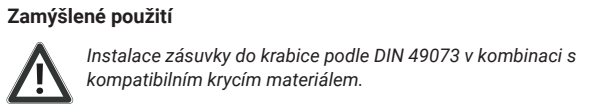
Tento spotřebič není vhodný pro použití v místech, kde se mohou vyskytovat děti.

Tento návod je součástí výrobku a musí být uložen u koncového zákazníka. Při instalaci zásuvky si kompletně přečtete návod a postupujte podle uvedených pokynů.

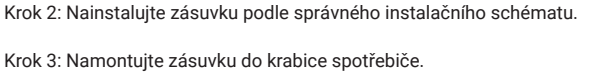
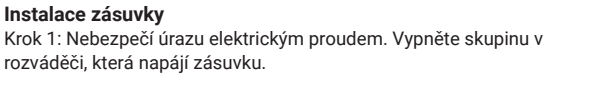
Abyste zabránili přehřátí a možnému poškození zásuvky nebo připojeného zařízení, nepřekračujte nabíjecí napětí.

Nabíjejte pouze elektronická zařízení USB vhodná pro uvedené nízké napětí.

Vždy se řiďte pokyny pro nabíjení USB spotřebičů.



Jako zásuvka v kombinaci s nabíjením přes USB-A a USB-C.



Krok 4: K dokončení montáže zásuvky použijte dodaný krycí materiál.

Krok 5: Můžete znovu zapnout napájení v rozvodné skříně a začít používat zásuvku.

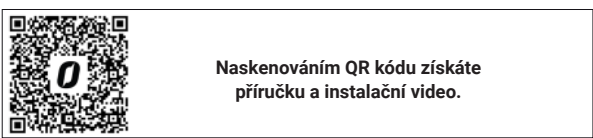


Informace o výrobku
Nabíječka USB umožňuje nabíjet dobíjecí baterie elektronických zařízení, jako jsou mobilní telefony, iPady, iPody, iPhone y a podobně, a to výhradně prostřednictvím připojení USB.

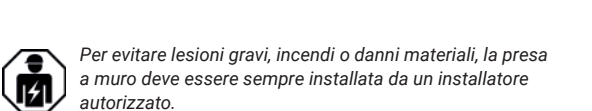
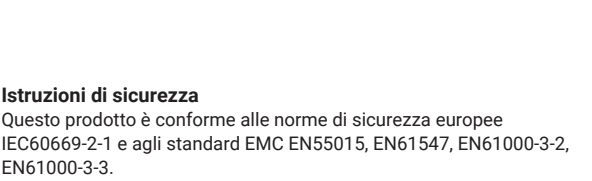


Konektor USB
- Dva vertikálně paralelní konektory USB typu A / typu C.
- USB nabíječka se hodí do standardních zásuvek zařízení.
- Šroubovací konektor, kapacita: 0,75-2,5 mm2
- Vhodné pouze pro vnitřní použití.
- Vestavěný ochranný obvod

Vstup	Vstup
Typ A	Typ A
Typ C	Typ C
Typ A + Typ C	Typ A + typ C
Průměrná aktivní účinnost	15,0W 80% více, 18,0W 85% nad
Účinnost při nízkém zatížení	Ne méně než 80 %.
Spotřeba proudu bez zátěže	≤0,10W
Třída krytí IP	IP20
Montážní výška	<2 m



Příručka pro polomontážní zásuvku s USB-A a USB-C (Italiano)



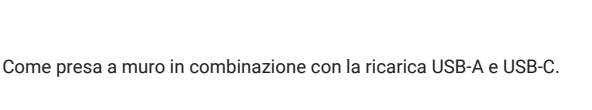
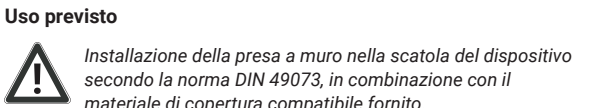
Questo apparecchio non è adatto all'uso in luoghi in cui possono essere presenti bambini.

Il presente manuale è parte integrante del prodotto e deve essere conservato dal cliente finale. Leggere attentamente il manuale e seguire i passaggi indicati per l'installazione della presa.

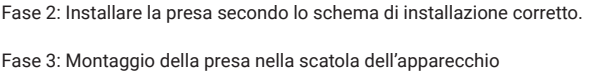
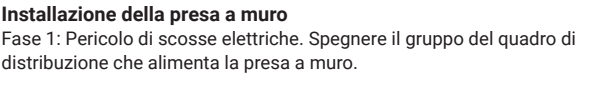
Per evitare il surriscaldamento e possibili danni alla presa o alle apparecchiature collegate, non superare la tensione di carica.

Caricare solo dispositivi elettronici USB adatti alla bassa tensione indicata.

Seguire sempre le istruzioni di ricarica delle utenze USB.




Come presa a muro in combinazione con la ricarica USB-A e USB-C.



Fase 4: Utilizzare il materiale di copertura fornito per completare il montaggio della presa di corrente

Fase 5: È possibile riattivare l'alimentazione nella scatola di distribuzione e iniziare a utilizzare la presa.



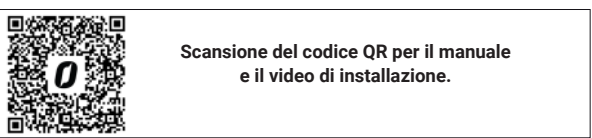
Informazioni sul prodotto

Il caricatore USB consente di ricaricare le batterie ricaricabili di dispositivi elettronici come telefoni cellulari, iPad, iPod, iPhone e simili, caricando esclusivamente tramite una connessione USB.



Connettore USB
- Due connettori USB paralleli verticali di tipo A / tipo C.
- Il caricatore USB si inserisce nelle prese standard dei dispositivi.
- Connettore a vite, capacità: 0,75-2,5mm2
- Adatto solo per uso interno.
- Circuito di protezione incorporato

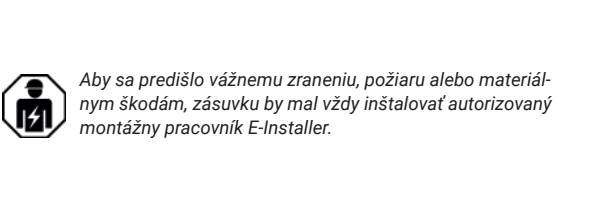
Ingresso	220-240V AC 50Hz 0,5A
Tipo A	5,0VDC 3,0A 15,0W
Tipo C	5,0VDC 3,0A 15,0W
Tipo A + Tipo C	5,0VDC 3,0A 15,0W (max.)
Efficienza attiva media	15,0W 80% sopra, 18,0W 85% superiore
Efficienza a basso carico	non inferiore all'80%.
Consumo di corrente a vuoto	≤0,10W
Classe IP	IP20
Altezza di montaggio	<2m



Príručka pre polomontážny zásuvný bod s USB-A a USB-C (Slovensky)

Bezpečnostné pokyny

Tento výrobok spĺňa európske bezpečnostné predpisy IEC60669-2-1 a normy EMC EN55015, EN61547, EN61000-3-2, EN61000-3-3.



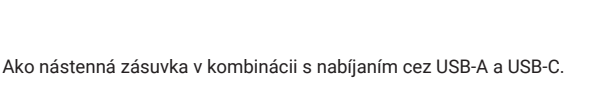
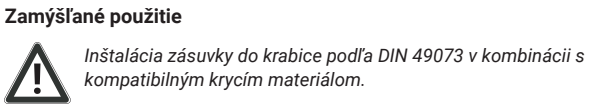
Tento spotřebič nie je vhodný na používanie na miestach, kde sa môžu nachádzať deti.

Tento návod na obsluhu je súčasťou výrobku a musí ho uchovávať koncový zákazník. Pri inštalácii zásuvky si kompletné prečítajte návod a postupujte podľa uvedených krokov.

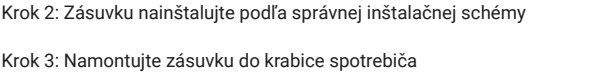
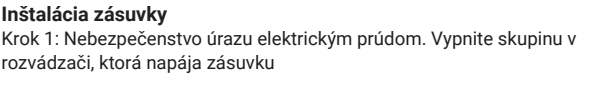
Aby ste zabránili prehriatiu a možnému poškodeniu zásuvky alebo pripojeného zariadenia, neprekračujte nabíjacie napätie.

Nabíjajte len elektronické zariadenia USB vhodné pre uvedené nížke napätie.

Vždy sa riadte pokynmi na nabíjanie USB spotřebičov.



Ako nástenná zásuvka v kombinácii s nabíjaním cez USB-A a USB-C.



Krok 4: Na dokončenie montáže zásuvky použite dodaný krycí materiál

Krok 5: Môžete opäť zapnúť napájanie v rozvodnej skrini a začať používať zásuvku



Informácie o výrobku
Nabíjačka USB umožňuje nabíjať nabíjateľné batérie elektronických zariadení, ako sú mobilné telefóny, iPady, iPody, iPhone y a podobne, pričom sa nabíjajú výlučne prostredníctvom pripojenia USB.



Konektor USB
- Dva vertikálne paralelné konektory USB typu A / typu C.
- USB nabíjačka sa hodí do štandardných zásuviek zariadení.
- Skrutkový konektor, kapacita: 0,75-2,5 mm2
- Vhodné len na použitie v interiéri.
- Zabudovaný ochranný obvod

Vstup	220-240 V AC 50 Hz 0,5 A
Typ A	5,0 V DC 3,0 A 15,0 W
Typ C	5,0 VDC 3,0 A 15,0 W
Typ A + typ C	5,0 VDC 3,0 A 15,0 W (max.)
Priemerná aktívna účinnosť	15,0W 80% viac , 18,0W 85% nad
Účinnosť pri nízkom zatažení	Nie menej ako 80
Spotreba prúdu bez zataženia	≤0,10W
Trieda IP	IP20
Montážna výška	<2 m

